



ФЕДЕРАЛЬНАЯ СЛУЖБА
ГОСУДАРСТВЕННОЙ СТАТИСТИКИ

Денежные доходы и расходы населения Брянской области



III квартал 2022 года



ФЕДЕРАЛЬНАЯ СЛУЖБА
ГОСУДАРСТВЕННОЙ СТАТИСТИКИ

Денежные доходы и расходы населения

Брянской области

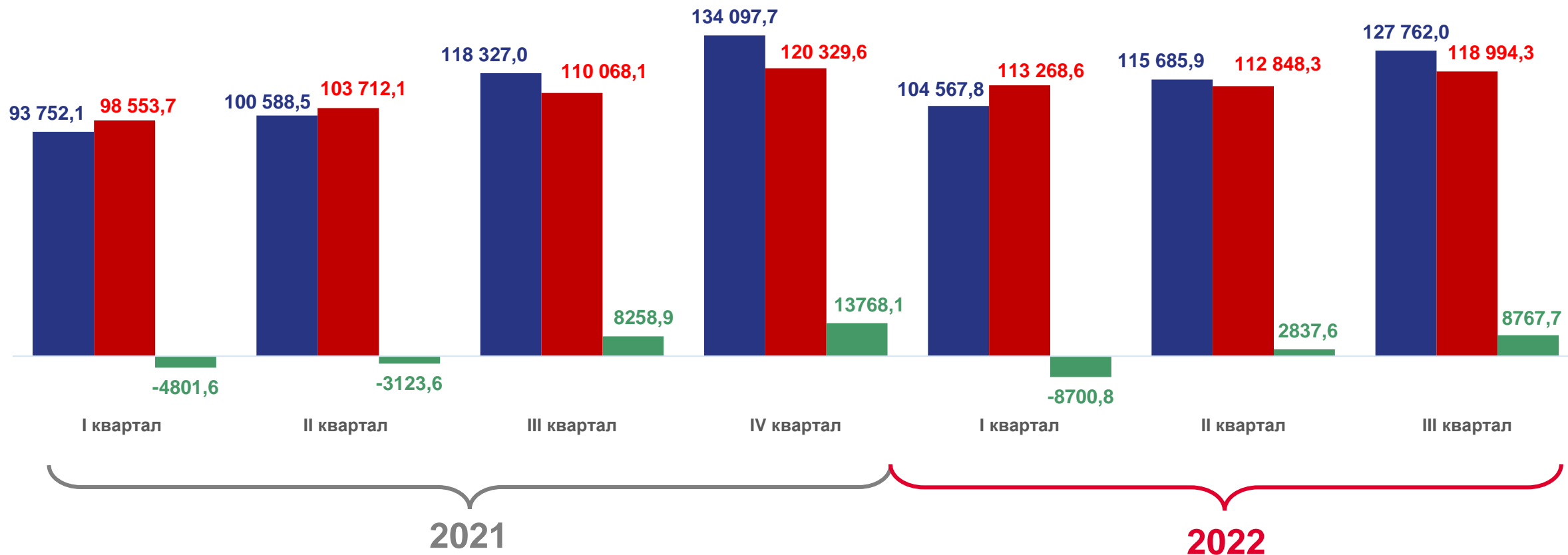
III квартал 2022 года

- 01 ДЕНЕЖНЫЕ ДОХОДЫ, РАСХОДЫ И СБЕРЕЖЕНИЯ НАСЕЛЕНИЯ
- 02 ДЕНЕЖНЫЕ ДОХОДЫ В РАСЧЕТЕ НА ДУШУ НАСЕЛЕНИЯ
- 03 ДЕНЕЖНЫЕ ДОХОДЫ В РАСЧЕТЕ НА ДУШУ НАСЕЛЕНИЯ ПО ЦЕНТРАЛЬНОМУ ФЕДЕРАЛЬНОМУ ОКРУГУ
- 04 ПОТРЕБИТЕЛЬСКИЕ РАСХОДЫ В РАСЧЕТЕ НА ДУШУ НАСЕЛЕНИЯ
- 05 ПОТРЕБИТЕЛЬСКИЕ РАСХОДЫ В РАСЧЕТЕ НА ДУШУ НАСЕЛЕНИЯ ПО ЦЕНТРАЛЬНОМУ ФЕДЕРАЛЬНОМУ ОКРУГУ
- 06 РЕАЛЬНЫЕ ДЕНЕЖНЫЕ ДОХОДЫ НАСЕЛЕНИЯ
- 07 РЕАЛЬНЫЕ ДЕНЕЖНЫЕ ДОХОДЫ НАСЕЛЕНИЯ ПО ЦЕНТРАЛЬНОМУ ФЕДЕРАЛЬНОМУ ОКРУГУ
- 08 РЕАЛЬНЫЕ РАСПОЛАГАЕМЫЕ ДЕНЕЖНЫЕ ДОХОДЫ
- 09 СТРУКТУРА ИСПОЛЬЗОВАНИЯ ДЕНЕЖНЫХ ДОХОДОВ
- 10 СТРУКТУРА ПРИРОСТА (УМЕНЬШЕНИЯ) СБЕРЕЖЕНИЙ НАСЕЛЕНИЯ



ДЕНЕЖНЫЕ ДОХОДЫ, РАСХОДЫ И СБЕРЕЖЕНИЯ НАСЕЛЕНИЯ

МЛН РУБЛЕЙ



■ Денежные доходы населения

■ Денежные расходы населения

■ Прирост, уменьшение (-) сбережений населения



ДЕНЕЖНЫЕ ДОХОДЫ В РАСЧЕТЕ НА ДУШУ НАСЕЛЕНИЯ

III квартал 2022 года

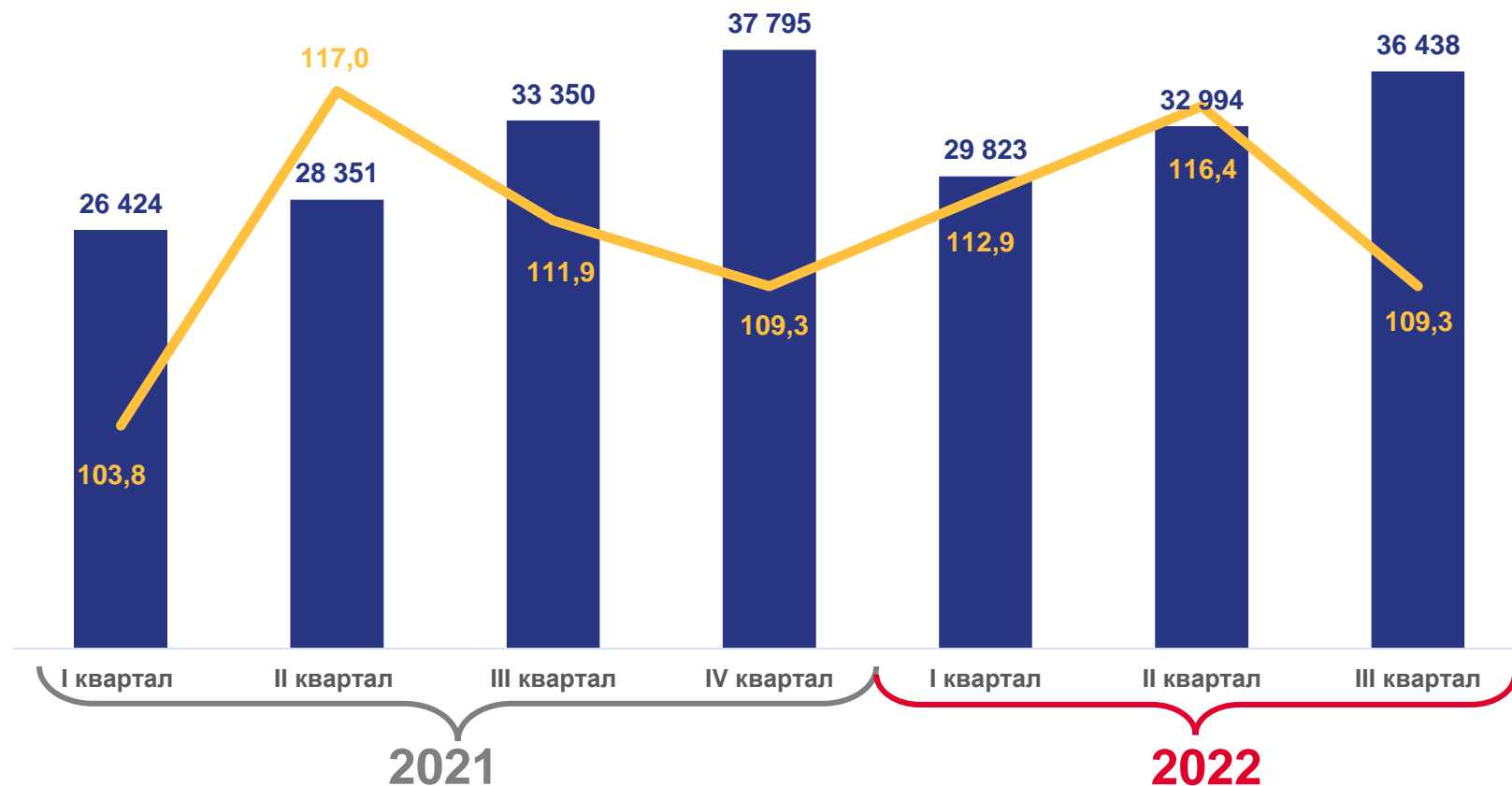
36 438 рублей
в месяц

в % к III кварталу 2021 года

109,3 %

в % к II кварталу 2022 года

110,4 %



Денежный доход в расчете на душу населения, рублей в месяц



В % к соответствующему периоду прошлого года



ДЕНЕЖНЫЕ ДОХОДЫ В РАСЧЕТЕ НА ДУШУ НАСЕЛЕНИЯ ПО ЦЕНТРАЛЬНОМУ ФЕДЕРАЛЬНОМУ ОКРУГУ

РУБЛЕЙ В МЕСЯЦ

III квартал 2022 года

36 438 рублей
в месяц



Брянская область

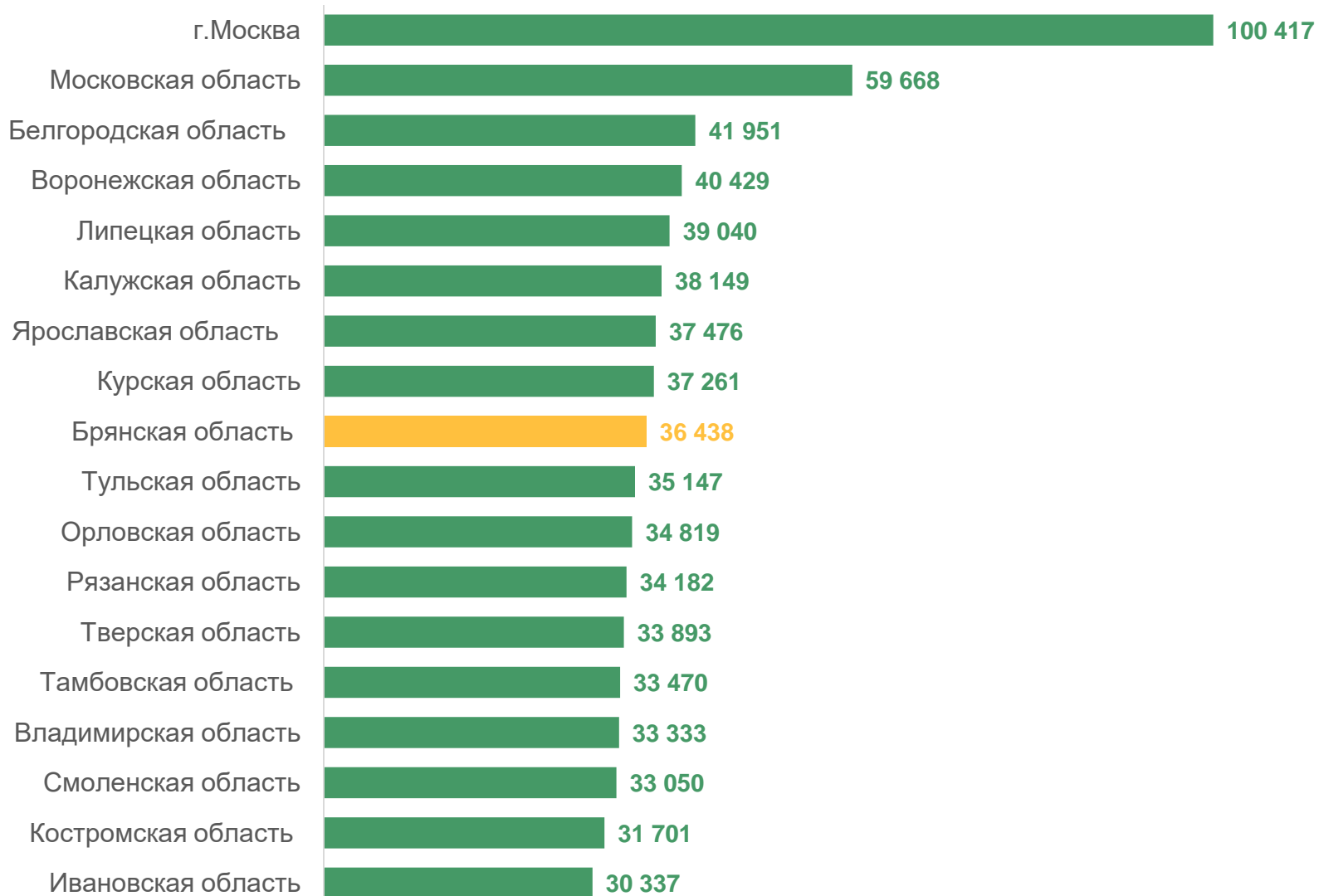
46 025 рублей
в месяц



Российская Федерация

61 644 рубля
в месяц

Центральный Федеральный округ



ПОТРЕБИТЕЛЬСКИЕ РАСХОДЫ В РАСЧЕТЕ НА ДУШУ НАСЕЛЕНИЯ

III квартал 2022 года

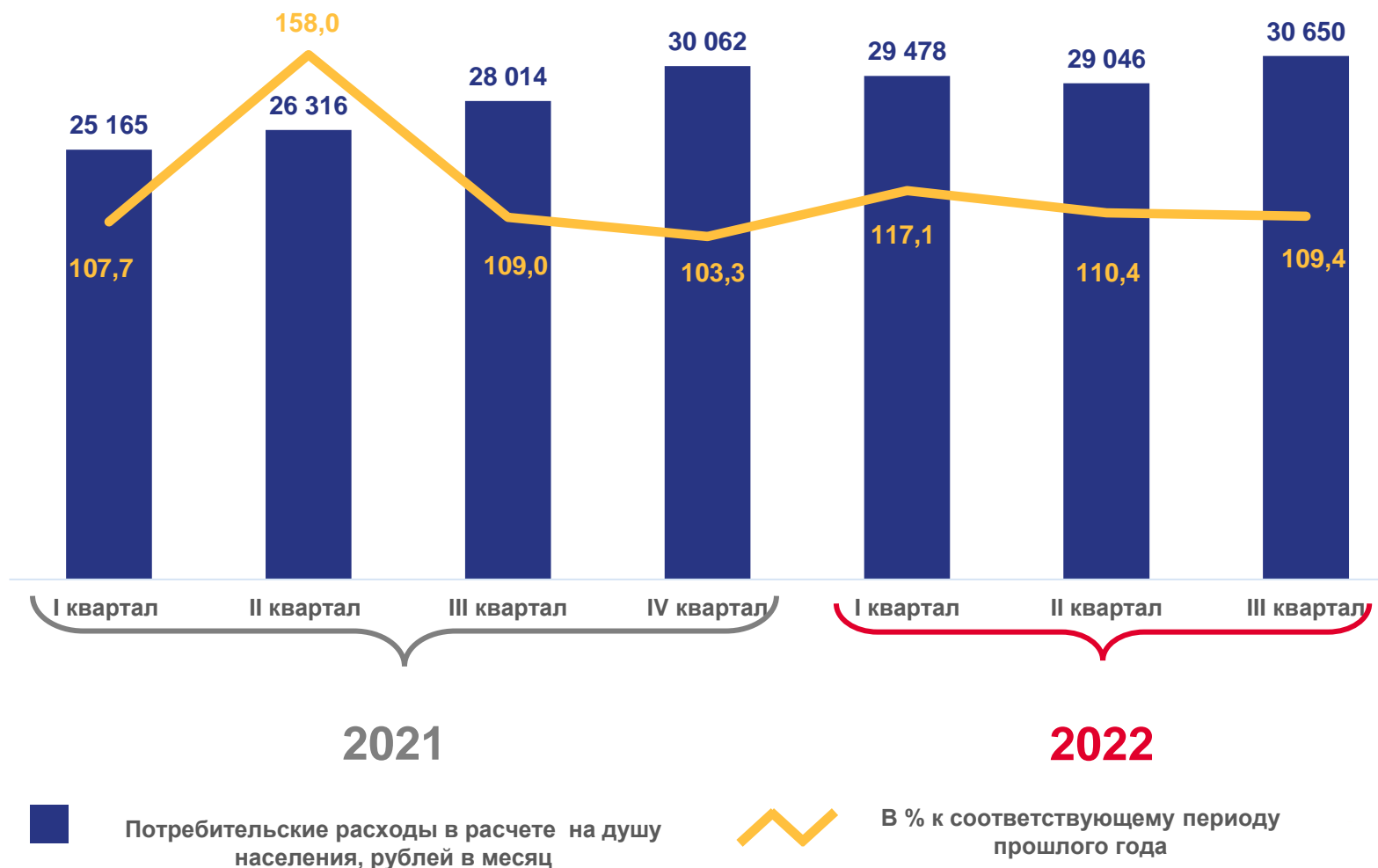
30 650 рублей
в месяц

в % к III кварталу 2021 года

109,4 %

в % к II кварталу 2022 года

105,5 %



ПОТРЕБИТЕЛЬСКИЕ РАСХОДЫ В РАСЧЕТЕ НА ДУШУ НАСЕЛЕНИЯ ПО ЦЕНТРАЛЬНОМУ ФЕДЕРАЛЬНОМУ ОКРУГУ РУБЛЕЙ В МЕСЯЦ

III квартал 2022 года

30 650 рублей
в месяц



Брянская область

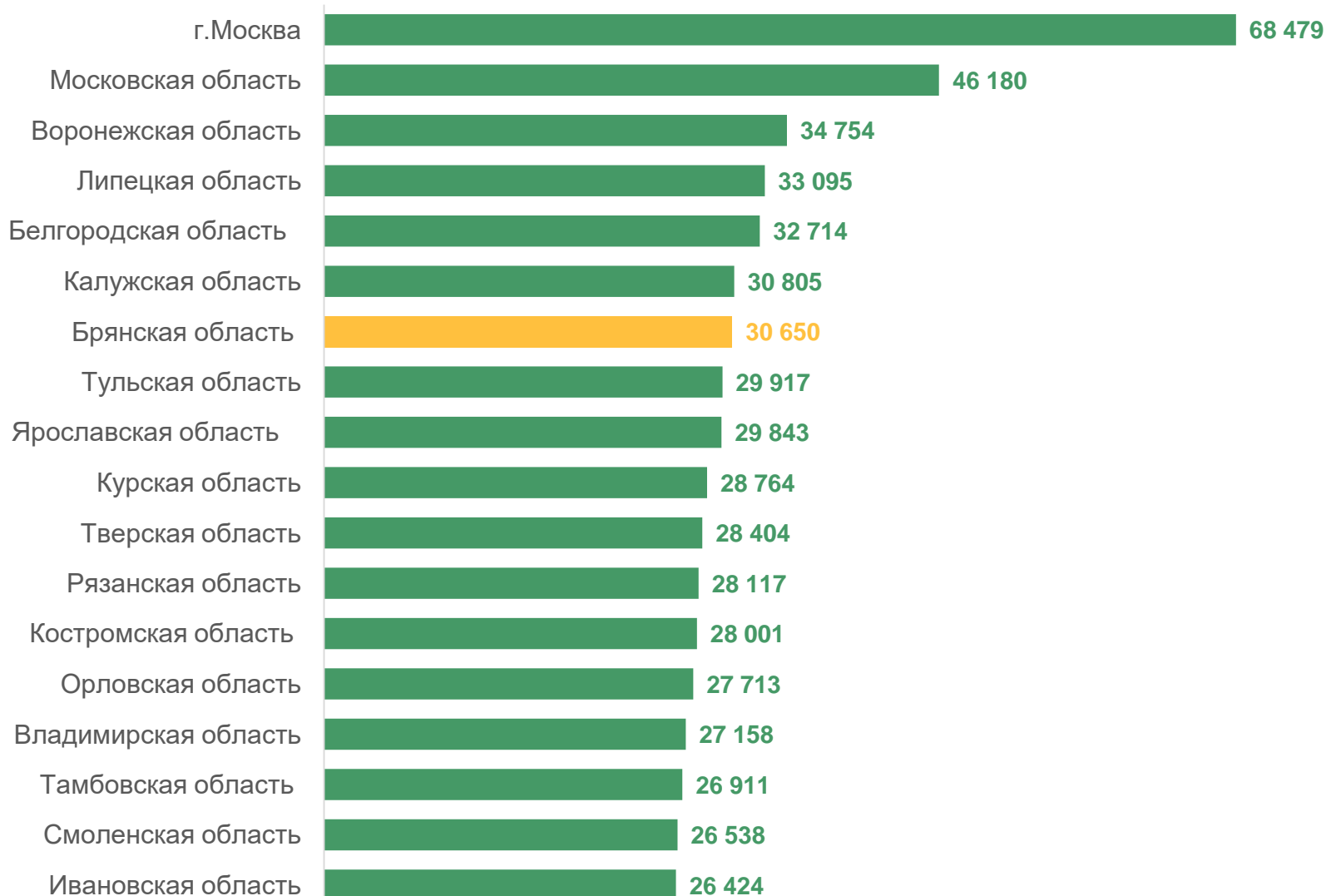
35 969 рублей
в месяц



Российская Федерация

45 599 рублей
в месяц

Центральный Федеральный округ



РЕАЛЬНЫЕ ДЕНЕЖНЫЕ ДОХОДЫ НАСЕЛЕНИЯ

В % К СООТВЕТСТВУЮЩЕМУ ПЕРИОДУ ПРЕДЫДУЩЕГО ГОДА

III квартал 2022 года

в % к III кварталу 2021 года

92,8 %



Брянская область

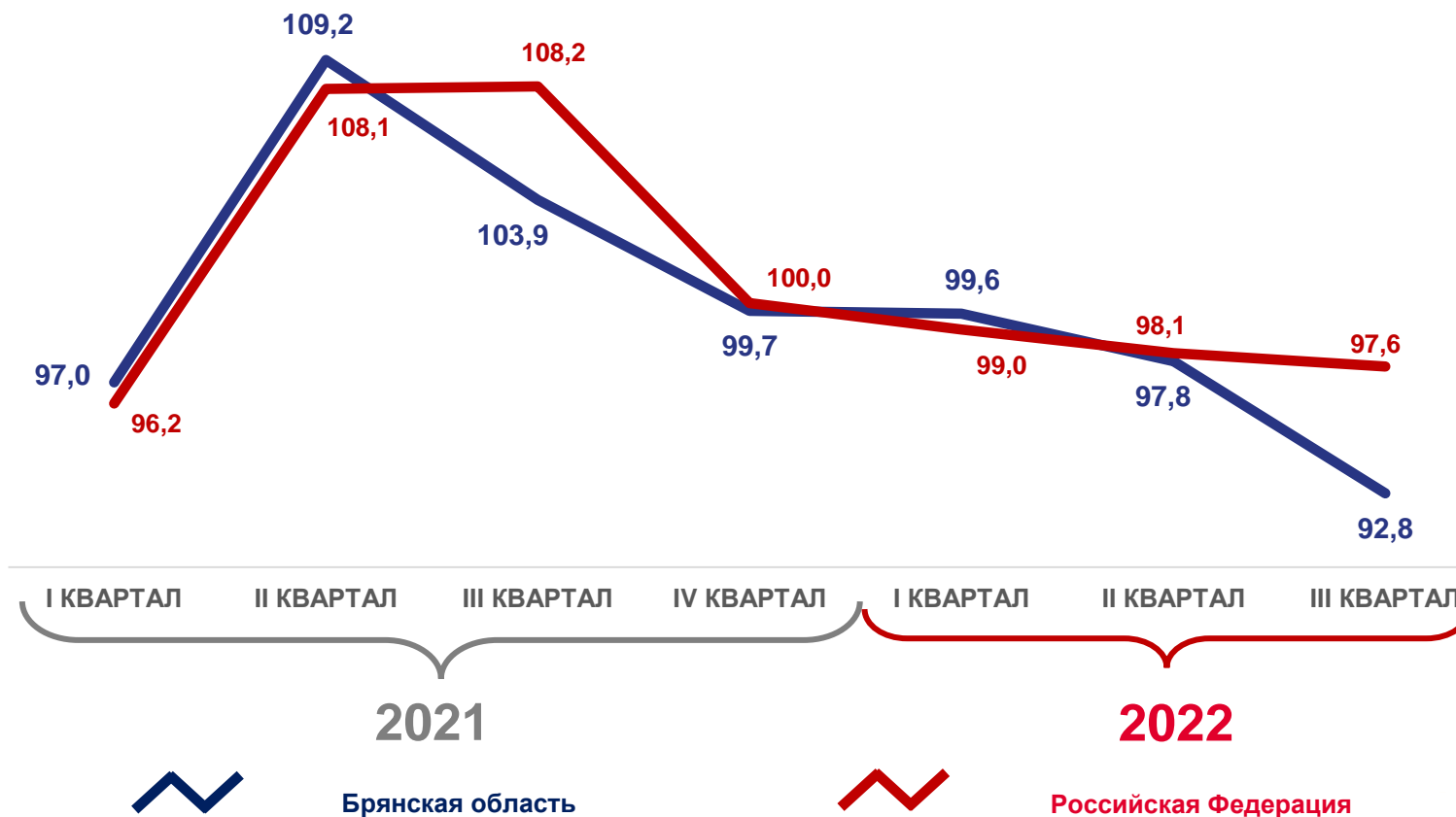
97,6 %



Российская Федерация

95,9 %

Центральный федеральный округ



РЕАЛЬНЫЕ ДЕНЕЖНЫЕ ДОХОДЫ НАСЕЛЕНИЯ ПО ЦЕНТРАЛЬНОМУ ФЕДЕРАЛЬНОМУ ОКРУГУ

В % К СООТВЕТСТВУЮЩЕМУ ПЕРИОДУ ПРЕДЫДУЩЕГО ГОДА

III квартал 2022 года

92,8 %



Брянская область

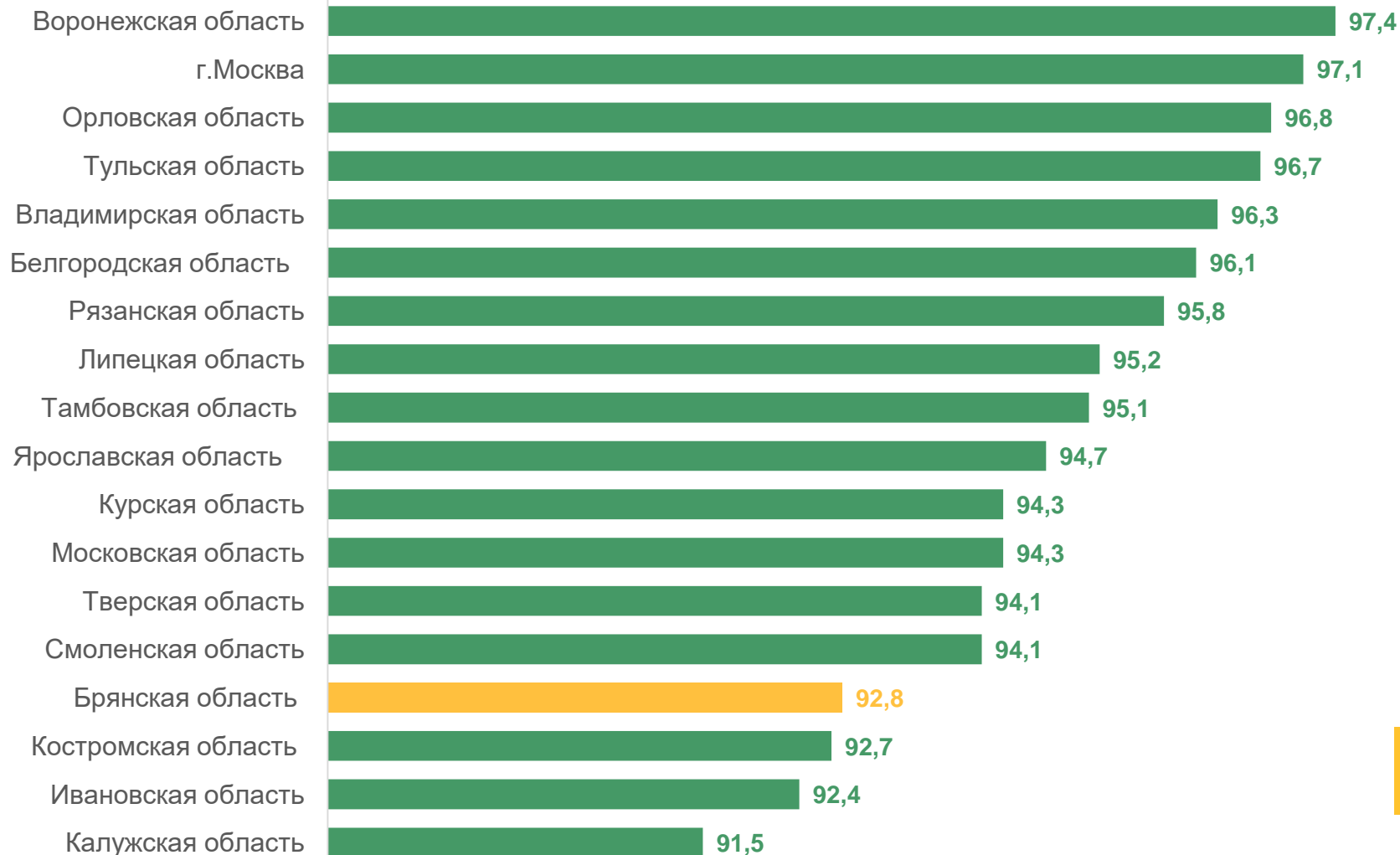
97,6 %



Российская Федерация

95,9 %

Центральный Федеральный округ



РЕАЛЬНЫЕ РАСПОЛАГАЕМЫЕ ДЕНЕЖНЫЕ ДОХОДЫ НАСЕЛЕНИЯ*

В % К СООТВЕТСТВУЮЩЕМУ ПЕРИОДУ ПРЕДЫДУЩЕГО ГОДА

III квартал 2022 года

в % к III кварталу 2021 года

92,8 %

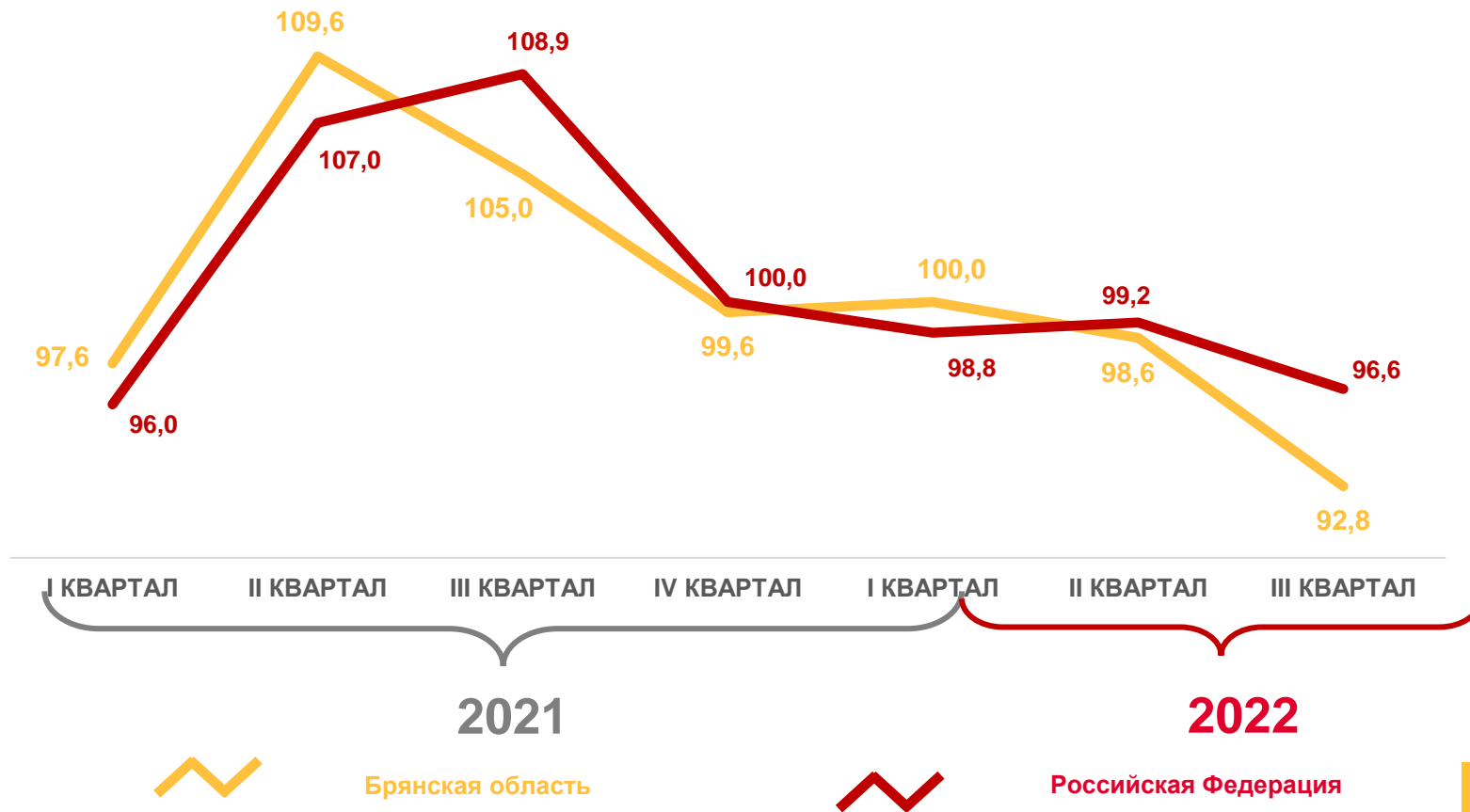


Брянская область

96,6 %



Российская Федерация

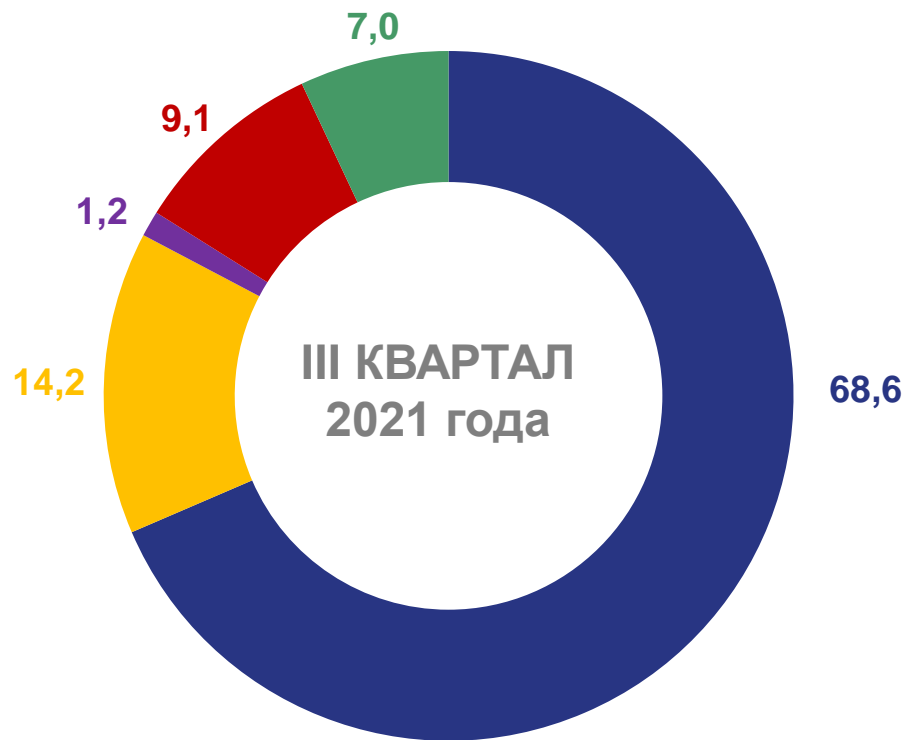


* Доходы за вычетом обязательных платежей, скорректированные на индекс потребительских цен.



СТРУКТУРА ИСПОЛЬЗОВАНИЯ ДЕНЕЖНЫХ ДОХОДОВ НАСЕЛЕНИЯ

В % ОТ ОБЩЕГО ОБЪЕМА ДЕНЕЖНЫХ ДОХОДОВ НАСЕЛЕНИЯ



■ Покупка товаров

■ Оплата услуг

■ Объем платежей за товары (работы, услуги) зарубежным поставщикам за безналичный и наличный расчет

■ Оплата обязательных платежей и взносов, прочие расходы

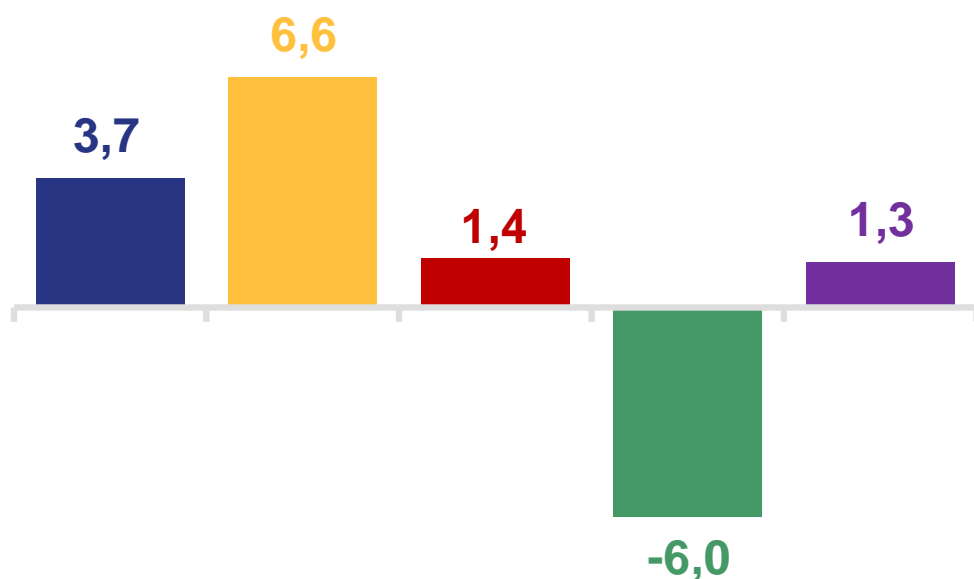
■ Прирост сбережений



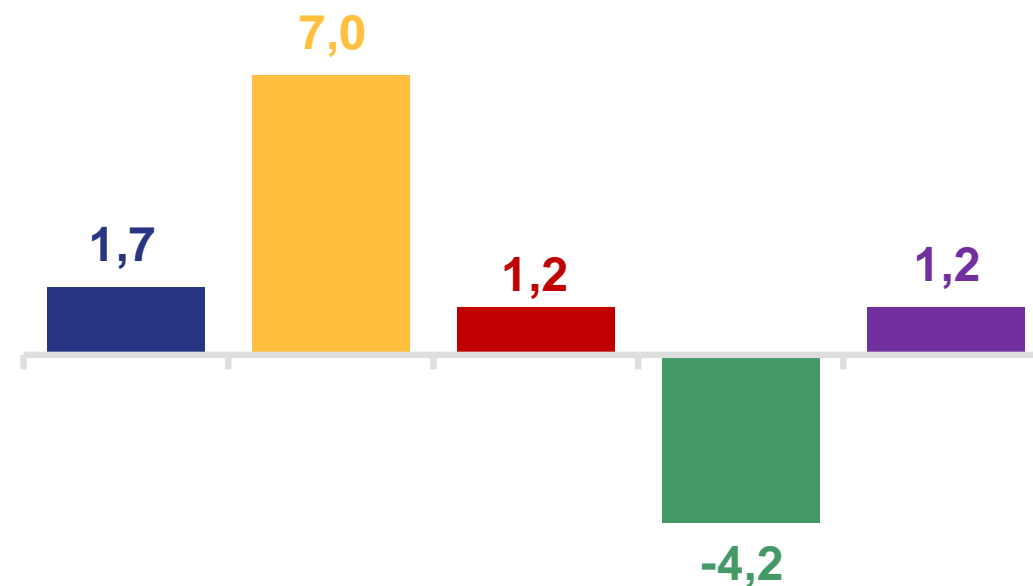
СТРУКТУРА ПРИРОСТА (УМЕНЬШЕНИЯ) СБЕРЕЖЕНИЙ НАСЕЛЕНИЯ

В % ОТ ОБЩЕГО ОБЪЕМА ДЕНЕЖНЫХ ДОХОДОВ НАСЕЛЕНИЯ

III КВАРТАЛ 2021 года



III КВАРТАЛ 2022 года



■ Прирост (уменьшение) сбережений во вкладах и ценных бумагах

■ Прирост (уменьшение) наличных денег у населения

■ Расходы на покупку недвижимости

■ Прирост (уменьшение) задолженности по кредитам

■ Прирост (уменьшение) прочих сбережений

